















金泽车站到附近主要观光景点搭乘出租车所需时间和费用一览表

上段：大约所需时间(分)
下段：大约所需费用(日圆)

【此收费表不适用于夜间加成时使用】

	金泽车站 	近江町 	兼六园 	21世纪 	东茶屋街 	长町 	西茶屋街 	主计町茶屋街 	寺町寺院群 
 金泽车站		(5分) 690	(12分) 1,250	(12分) 1,170	(10分) 1,090	(8分) 850	(12分) 1,170	(10分) 930	(15分) 1,330
 近江町市场	(5分) 690		(10分) 930	(8分) 770	(5分) 690	(5分) 690	(10分) 1,010	(5分) 690	(10分) 1,010
 兼六园	(10分) 1,090	(5分) 690		(5分) 690	(8分) 850	(10分) 930	(10分) 1,010	(5分) 690	(10分) 1,010
 21世纪美术馆	(12分) 1,170	(8分) 770	(5分) 690		(8分) 850	(5分) 690	(8分) 770	(8分) 770	(8分) 770
 东茶屋街	(10分) 1,090	(5分) 690	(12分) 1,250	(8分) 850		(10分) 1,090	(15分) 1,410	(10分) 徒步	(15分) 1,410
长町武家屋敷	(8分) 850	(5分) 690	(10分) 930	(5分) 690	(10分) 1,090		(8分) 770	(10分) 1,010	(8分) 770
西茶屋街	(12分) 1,170	(10分) 1,010	(10分) 1,010	(8分) 770	(15分) 1,410	(8分) 770		(15分) 1,330	(10分) 徒步
主计町茶屋街	(10分) 930	(5分) 690	(10分) 1,090	(8分) 770	(10分) 徒步	(10分) 1,010	(15分) 1,330		(15分) 1,330
寺町寺院群	(15分) 1,330	(10分) 1,010	(10分) 1,010	(8分) 770	(15分) 1,410	(8分) 770	(10分) 徒步	(15分) 1,330	

【注意事项】

1. 因为兼六园(柱坂口)是单向通行, 所以会因出发地的不同而影响搭乘时所需的时间和费用。
2. 上面记载的时间和费用为大约估算的数字, 仅提供作参考。
3. 上記的车资起跳「1.7公里内为160日圆」, 之后「每227公尺跳80日圆」, 以此计算。
另外, 因为「时速10公里以下每1分40秒跳80日圆」, 所以塞车时车资会变比较贵。
4. 夜间加成时间为晚上10点到凌晨5点, 费用比正常时贵两成。
5. 上記的车资为其中一家车行的例子, 车行不同车资也会有所差异。